



BUKU PANDUAN SIDALEV

MITRA BIDANG BAPPEDA LITBANG

Abstract

Berisikan tata cara penggunaan Sistem Informasi Pengendalian dan evaluasi Daerah untuk Desk Perangkat Daerah yang dilakukan setelah Pelaporan Form E81 dilakukan

BAB I

PENDAHULUAN

1.1 Tujuan Pembuatan Dokumen

Dokumen User Manual ini dibuat agar Mitra Bappeda Litbang dapat mengoperasikan Sistem Informasi Pengendalian dan Evaluasi Daerah secara maksimal. Dengan dapat dioperasikannya aplikasi ini diharapkan Desk dalam untuk Pengendalian dan Evaluasi RKPD dapat lebih cepat dan tepat.

1.2 Deskripsi Umum Sistem

SI-dalev adalah sistem informasi pengendalian dan evaluasi pembangunan daerah berbasis Website, khususnya alat (tool) di dalam menyampaikan dan mengevaluasi hasil Rencana Kerja Perangkat Daerah (Renja-PD) setiap triwulan. Tujuannya adalah mewujudkan pengukuran kinerja dan anggaran yang komprehensif. Sehingga capaian kinerja dan anggaran meliputi Program/Kegiatan/Sub Kegiatan Perangkat Daerah dapat dikontrol dengan mudah oleh pemangku kepentingan.

1.3 Deskripsi Dokumen (Ikhtisar)

Dokumen ini dibuat untuk memberikan panduan penggunaan SI-dalev yang berisikan informasi sebagai berikut :

1. BAB I

Berisikan informasi umum yang merupakan bagian pendahuluan, yang meliputi tujuan pembuatan dokumen, deskripsi umum sistem serta deskripsi dokumen.

2. BAB II

Berisikan penjelasan mengenai gambaran umum aplikasi meliputi layar aplikasi, komponen didalam aplikasi, pengelolaan data dan struktur menu aplikasi

3. BAB III

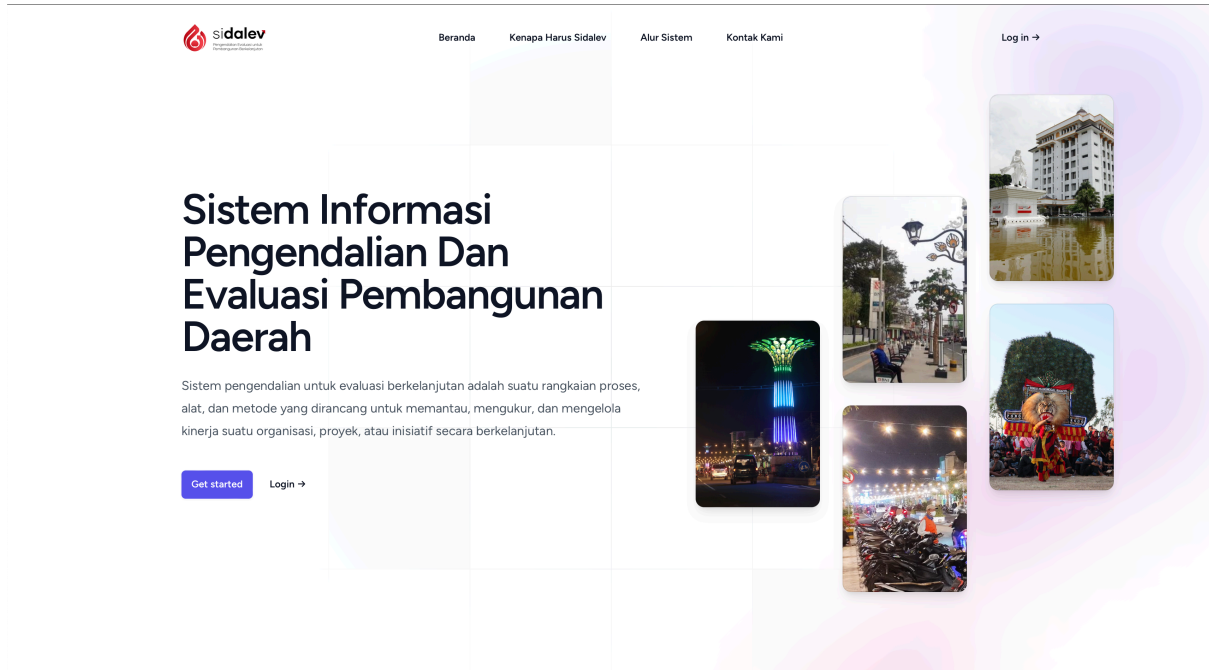
Berisikan penjelasan mengenai cara penggunaan SI-dalev untuk desk hasil pelaporan Form E 81 dari Perangkat Daerah yang dilakukan oleh Mitra Bidang Bappeda Litbang

BAB II


GAMBARAN UMUM APLIKASI

2.1 Layar Aplikasi

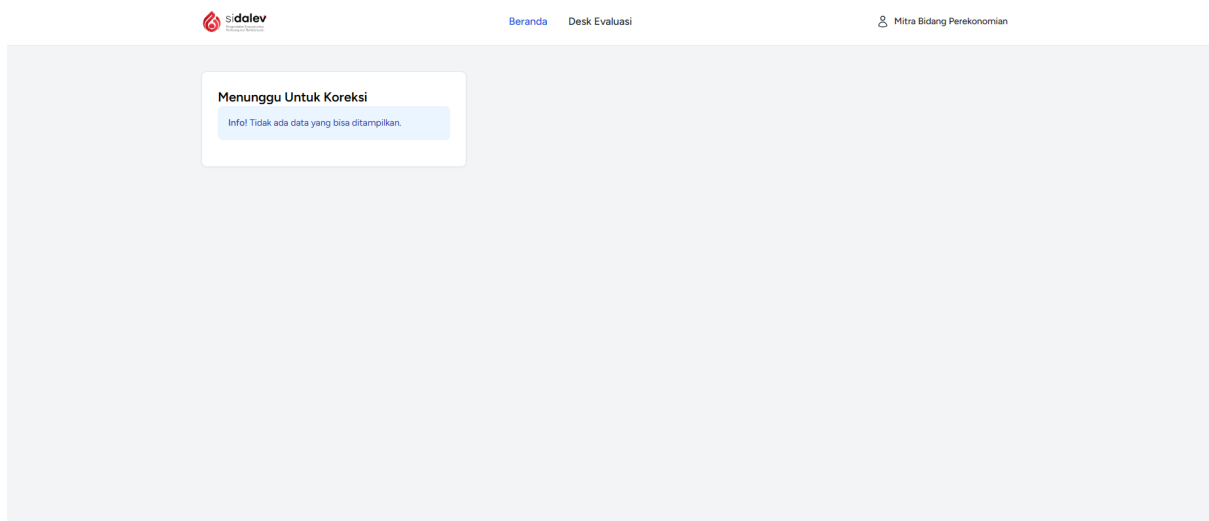
2.1.1 Halaman Landing



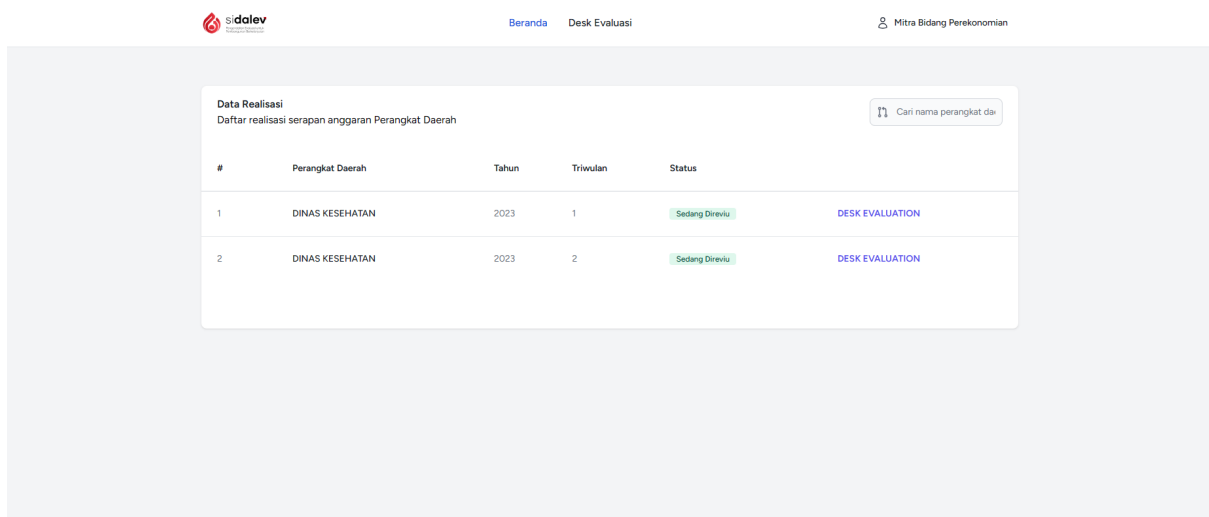
2.1.2 Halaman Login



2.1.3 Halaman Beranda



2.1.4 Halaman Desk Evaluasi



2.2 Komponen di Aplikasi SI-Dalev

KOMPONEN		FUNGSI
Beranda		Tombol untuk kembali ke halaman beranda SI-dalev
Desk Evaluasi		Tombol untuk masuk ke halaman Desk Evaluasi

KOMPONEN	FUNGSI
<p>Filter</p> <p>Pilih Triwulan <input style="width: 100px;" type="text" value="-(pilih triwulan)-"/></p> <p>Jenis Realisasi <input checked="" type="button" value="Anggaran"/> <input type="button" value="Kinerja"/></p> <p>Status <input style="width: 100px;" type="text" value="Semua"/></p>	<p>Tombol untuk memfilter realisasi anggaran dan kinerja yang akan di desk setiap triwulannya</p>
<p><input type="button" value="Finalisasi Data"/></p>	<p>Tombol untuk validasi hasil input Perangkat Daerah ke Bappeda Litbang</p>

BAB III

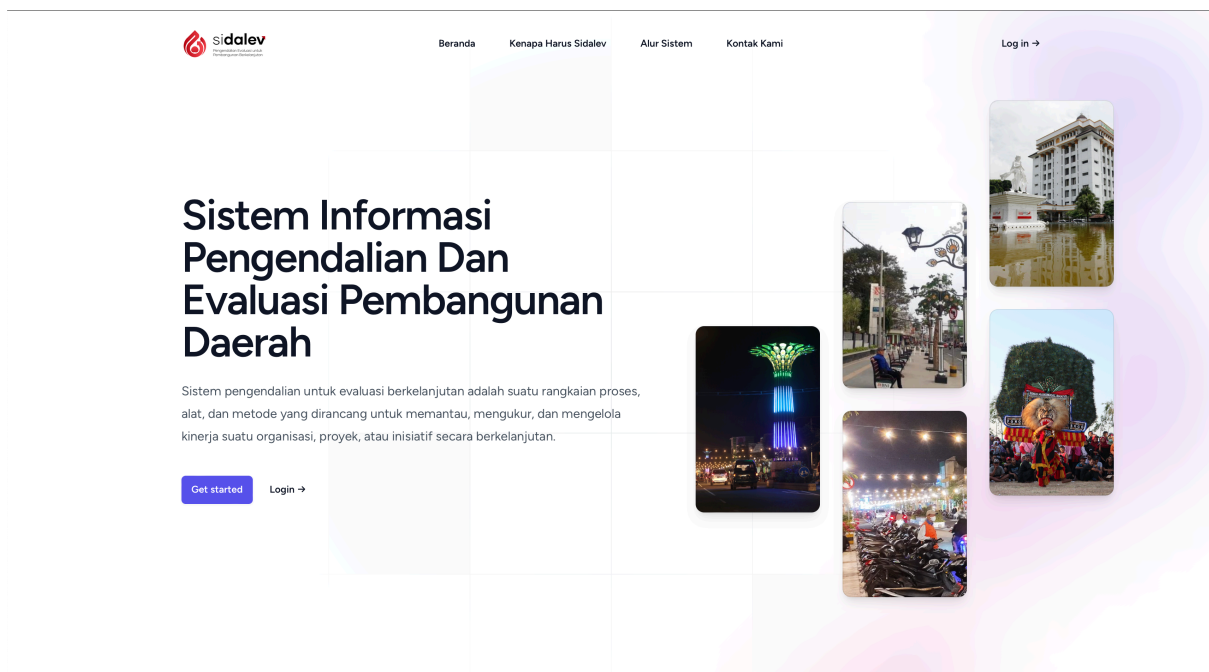
CARA PENGGUNAAN APLIKASI

3.1 Input Realisasi dan Kinerja


Pada bagian ini akan dijelaskan mengenai tata cara desk evaluasi hasil input realisasi anggaran dan kinerja Perangkat Daerah yang dilakukan oleh Mitra Bidang Bappeda Litbang.

3.1.1 Login Sebagai Mitra Bidang

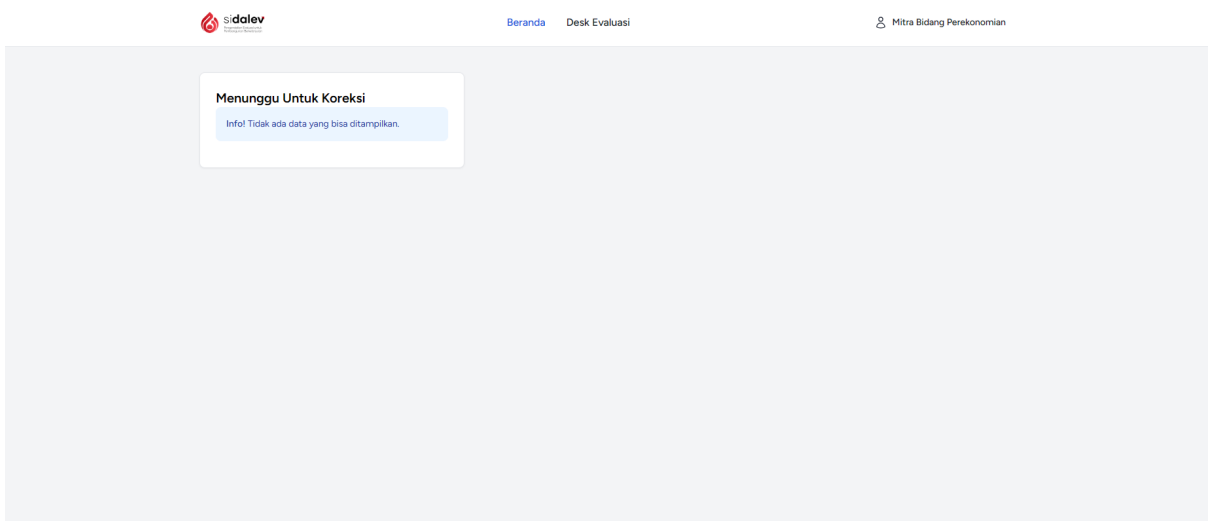
Untuk login ke SI-dalev dapat mengetikkan alamat berikut pada browser (Chrome, Firefox atau Edge) : <https://sidalev.ponorogo.go.id/>, kemudian akan muncul halaman seperti dibawah ini



Kemudian klik menu Log In pada pojok kanan atas halaman, kemudian muncul halaman seperti berikut



Masukan username dan password yang sudah diberikan dari Bappeda Litbang kemudian klik LOG IN, kemudian jika berhasil muncul halaman seperti berikut



3.1.2 Masuk ke Halaman Desk Evaluasi

Untuk masuk ke halaman desk dengan klik tombol Desk Evaluasi pada bagian tengah atas halaman, kemudian akan muncul hamalan sebagai berikut :

Data Realisasi
Daftar realisasi serapan anggaran Perangkat Daerah

Cari nama perangkat da...

#	Perangkat Daerah	Tahun	Triwulan	Status	
1	DINAS KESEHATAN	2023	1	Sedang Direvisi	DESK EVALUATION
2	DINAS KESEHATAN	2023	2	Sedang Direvisi	DESK EVALUATION

Kemudian akan muncul ringkasan dari data yang tercatat dan triwulan yang akan didesk, klik tombol DESK EVALUATION warna biru untuk mulai memeriksa, halaman seperti berikut :

Statistik Realisasi Dinas Kesehatan Triwulan 1

Realisasi Anggaran

110 M dari 183 M

↑ 60.22%

Realisasi Kinerja

40.86%

Form Realisasi Anggaran

Petunjuk Pengisian Realisasi:

Filter

Pilih Triwulan

Triwulan 1

Finalisasi Data

Jenis Realisasi

Anggaran

Kinerja

Status

Semua

3.1.3 Menampilkan Program Kegiatan yang didesk Realisasi Anggarannya

Untuk menampilkan Program Kegiatan yang akan di desk realisasi anggaran, pilih triwulan yang akan didesk serta pastikan jenis realisasi dipilih anggaran, Program Kegiatan akan muncul di bawah seperti gambar berikut :

Realisasi Pagu Anggaran Triwulan 1

Cari akun / nomenklatur.

#	Kode Akun	Target	Total Realisasi Triwulan (1,2,3,4)	Sisa Pagu Anggaran (Target - Total Realisasi Triwulan (1,2,3,4))	Sisa Pagu Anggaran Tanpa Triwulan 1	Catatan SKPD	Catatan Mitra Bidang	Ekspektasi Target	Input Rea
<input type="checkbox"/>	1.02.012.01.01 Penyusunan Dokumen Perencanaan Perangkat Daerah Revisi	Rp 183.902.000,00	Rp 40.000.000,00	Rp 143.902.000,00	Rp 163.902.000,00	sisa akan direalisasikan di triwulan selanjutnya		< > lebih besar lebih baik	20.000,00
<input type="checkbox"/>	1.02.012.01.07 Evaluasi Kinerja Perangkat Daerah Revisi	Rp 305.849.961,00	Rp 220.000.000,00	Rp 85.849.961,00	Rp 285.849.961,00	sudah diperbaiki		< > lebih besar lebih baik	200.000,00
<input type="checkbox"/>	1.02.012.02.01 Penyediaan Gaji dan Tunjangan ASN Revisi	Rp 68.737.097.000,00	Rp 40.010.000.000,00	Rp 28.727.097.000,00	Rp 68.727.097.000,00	tolong perbaiki salah input realisasi		< > lebih besar lebih baik	40.000,00
<input type="checkbox"/>	1.02.012.02.02 Penyediaan Administrasi Pelaksanaan Tugas	Rp 870.230.572,00	Rp 305.000.000,00	Rp 565.230.572,00	Rp 865.230.572,00			< > lebih besar	300.000,00

3.1.4 Menampilkan Program Kegiatan yang akan didesk Realisasi Kinerjanya

Untuk menampilkan Program Kegiatan yang akan didesk realisasi kinerja, pilih triwulan yang akan didesk serta pastikan jenis realisasi dipilih kinerja, Program Kegiatan akan muncul di bawah seperti gambar berikut :

#	Kode Akun	Target	Total Realisasi Triwulan (1,2,3,4)	Sisa Target Indikator (Target - Total Realisasi Triwulan (1,2,3,4))	Sisa Target Indikator Tanpa Triwulan 1	Catatan SKPD	Catatan Mitra Bidang	Ekspetkasi Target	Input Realisasi Triwulan (1)
<input type="checkbox"/>	1.02.01 PROGRAM PENUNJANG URUSAN PEMERINTAHAN DAERAH KABUPATEN/KOTA 0	0 0	0 0	0 0	0 0			lebih besar lebih baik	Tulis realisasi disini... Catatan
<input checked="" type="checkbox"/>	1.02.01 PROGRAM PENUNJANG URUSAN PEMERINTAHAN DAERAH KABUPATEN/KOTA Persentase pelaksanaan administrasi, realisasi anggaran serta pengelolaan pencatatan aset yang akuntabel	100 Persen	70 Persen	30 Persen	100 Persen	sudah revisi		lebih besar lebih baik	70 ✓ Catatan

3.1.5 Mengembalikan Program Kegiatan untuk direvisi

Untuk mengembalikan Program Kegiatan yang sudah diinput oleh Perangkat Daerah dengan mencentang kotak posisi paling kiri, setelah dipilih kemudian klik Minta Revisi, seperti berikut :

#	Kode Akun	Target	Total Realisasi Triwulan (1,2,3,4)	Sisa Pagu Anggaran (Target - Total Realisasi Triwulan (1,2,3,4))	Sisa Pagu Anggaran Tanpa Triwulan 1	Catatan SKPD	Catatan Mitra Bidang	Ekspetkasi Target	Input Rea
<input checked="" type="checkbox"/>	1.02.01.2.01.01 Penyusunan Dokumen Perencanaan Perangkat Daerah	Rp 183.902.000,00	Rp 40.000.000,00	Rp 143.902.000,00	Rp 163.902.000,00	sisa akan direalisasikan di triwulan selanjutnya		lebih besar lebih baik	20.000,0
<input checked="" type="checkbox"/>	1.02.01.2.01.07 Evaluasi Kinerja Perangkat Daerah	Rp 305.849.961,00	Rp 220.000.000,00	Rp 85.849.961,00	Rp 285.849.961,00	sudah diperbaiki		lebih besar lebih baik	200.000,0
<input checked="" type="checkbox"/>	1.02.01.2.02.01 Penyediaan Caji dan Tunjangan ASN	Rp 68.737.097.000,00	Rp 40.010.000.000,00	Rp 28.727.097.000,00	Rp 68.727.097.000,00	tolong perbaiki salah input realisasi		lebih besar lebih baik	40.000,0

Mitra Bidang juga dapat mengubah hasil realisasi pada kolom input realisasi posisi paling kanan sebelum tombol catatan, ketik nilai kemudian klik enter, seperti berikut :

The screenshot shows the Sidalev interface with a table of financial data. A notification 'update form success' is present in the top right. The table columns are: Total Realisasi Triwulan (1,2,3,4), Sisa Pagu Anggaran (Target - Total Realisasi Triwulan (1,2,3,4)), Sisa Pagu Anggaran Tanpa Triwulan 1, Catatan SKPD, Catatan Mitra Bidang, Ekspektasi Target, and Input Realisasi Triwulan (1). The 'Input Realisasi Triwulan (1)' column contains a numeric input field and a 'Catatan' dropdown menu.

Total Realisasi Triwulan (1,2,3,4)	Sisa Pagu Anggaran (Target - Total Realisasi Triwulan (1,2,3,4))	Sisa Pagu Anggaran Tanpa Triwulan 1	Catatan SKPD	Catatan Mitra Bidang	Ekspektasi Target	Input Realisasi Triwulan (1)
32.000,00	Rp 45.000.000,00	Rp 138.902.000,00	Rp 163.902.000,00	sisa akan direalisasikan di triwulan selanjutnya	< > lebih besar lebih baik	25.000.000 ✓ Catatan ▾
49.961,00	Rp 220.000.000,00	Rp 85.849.961,00	Rp 285.849.961,00	sudah diperbaiki	< > lebih besar lebih baik	200.000.000 ✓ Catatan ▾
7.097.000,00	Rp 40.010.000.000,00	Rp 28.727.097.000,00	Rp 68.727.097.000,00	tolong perbaiki salah input realisasi	< > lebih besar lebih baik	40.000.000.000 ✓ Catatan ▾

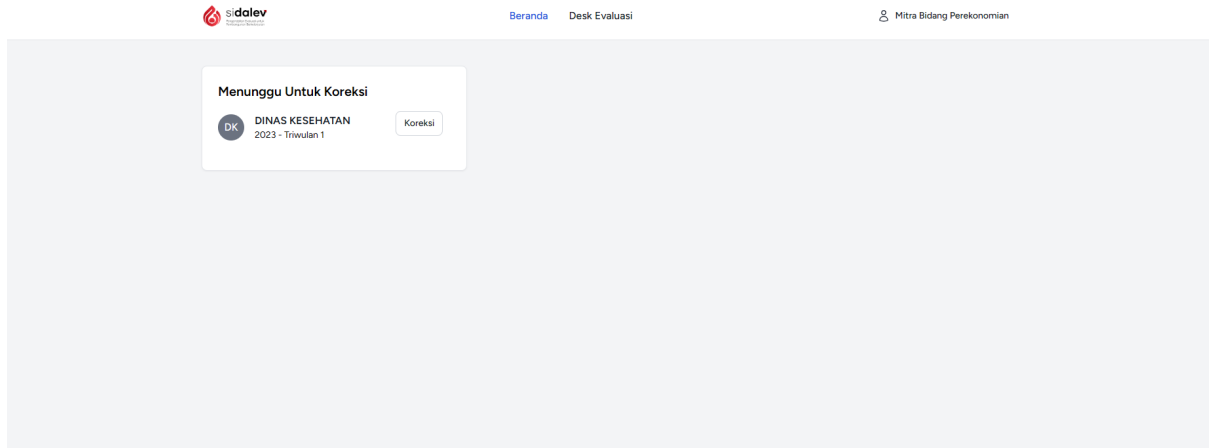
Dapat juga menambahkan catatan untuk keterangan revisi pada Program Kegiatan tersebut dengan cara klik tombol catatan akan muncul form kecil dibawah tombol, kemudian isikan keterangan setelah selesai klik simpan.

The screenshot shows the same Sidalev interface, but with a small form overlay for adding a note. The form has a text input field with the placeholder 'alasan' and a 'SIMPAN' button.

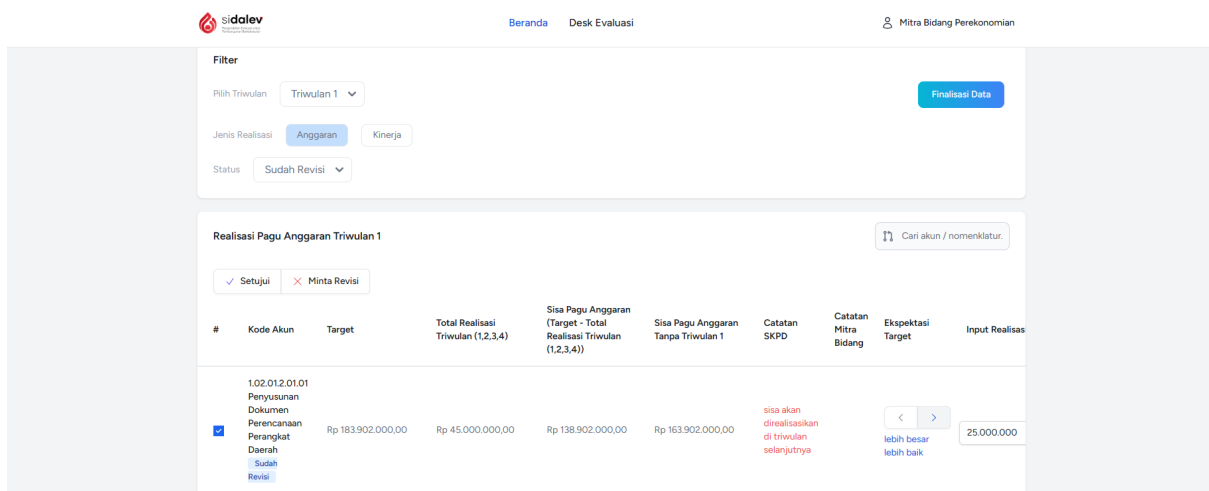
Total Realisasi Triwulan (1,2,3,4)	Sisa Pagu Anggaran (Target - Total Realisasi Triwulan (1,2,3,4))	Sisa Pagu Anggaran Tanpa Triwulan 1	Catatan SKPD	Catatan Mitra Bidang	Ekspektasi Target	Input Realisasi Triwulan (1)
32.000,00	Rp 45.000.000,00	Rp 138.902.000,00	Rp 163.902.000,00	sisa akan direalisasikan di triwulan selanjutnya	< > lebih besar lebih baik	25.000.000 ✓ Catatan ▾
49.961,00	Rp 220.000.000,00	Rp 85.849.961,00	Rp 285.849.961,00	sudah diperbaiki	< > lebih besar lebih baik	200.000.000 ✓ Catatan ▾
7.097.000,00	Rp 40.010.000.000,00	Rp 28.727.097.000,00	Rp 68.727.097.000,00	tolong perbaiki salah input realisasi	< > lebih besar lebih baik	40.000.000.000 ✓ Catatan ▾

3.2 Mengkoreksi hasil revisi dari Perangkat Daerah

Untuk mengkoreksi hasil revisi yang dilakukan oleh Perangkat Daerah setelah ada yang dikembalikan, Mitra Bidang dapat mengakses melalui halaman dashboard pada kotak Menunggu Untuk Koreksi, kemudian klik Koreksi, seperti berikut :



Kemudia akan tampil Program Kegiatan yang sudah direvisi oleh Perangkat Daerah dengan status Sudah Revisi. Jika masih ada yang harus diperbaiki dapat dicentang pada kotak paling kiri dan klik Minta Revisi dipaling atas, jika sudah sesuai klik Setujui, seperti gambar berikut :



3.3 Finalisasi data dari Perangkat Daerah

Jika seluruh Program Kegiatan yang diinputkan oleh Perangkat Daerah sudah sesuai dan sudah di setujui Mitra Bidang dapat meng klik tombol Finalisasi Data warna biru dibagian atas halaman. Seperti gambar berikut :

Sidalev Beranda Desk Evaluasi Mitra Bidang Perekonomian

Statistik Realisasi Dinas Kesehatan Triwulan 1

Realisasi Anggaran 110 M dari 183 M ↑ 60.22% Realisasi Kinerja 40.86%

Form Realisasi Anggaran

Petunjuk Pengisian Realisasi:

Filter

Pilih Triwulan: Triwulan 1 Finalisasi Data

Jenis Realisasi: Anggaran Kinerja

Status: Semua

Cari akun / nomenklatur

Total Realisasi Triwulan (1,2,3,4)	Sisa Pagu Anggaran (Target - Total Realisasi Triwulan)	Sisa Pagu Anggaran Tanpa Triwulan 1	Catatan SKPD	Catatan Mitra	Ekspektasi Target	Input Realisasi Triwulan (1)
------------------------------------	--	-------------------------------------	--------------	---------------	-------------------	------------------------------

Kemudian muncul konfirmasi, klik Ya, Kirimkan

Sidalev Beranda Desk Evaluasi Mitra Bidang Perekonomian

Statistik Realisasi Dinas Kesehatan Triwulan 1

Realisasi Anggaran 110 M dari 183 M ↑ 60.22% Realisasi Kinerja 40.86%

Form Realisasi Anggaran

Petunjuk Pengisian Realisasi:

Filter

Pilih Triwulan: Triwulan 1 Finalisasi Data

Jenis Realisasi: Anggaran Kinerja

Status: Semua

Cari akun / nomenklatur

Konfirmasi

Anda yakin akan melakukan finalisasi data triwulan? Data yang sudah dikirim tidak bisa diedit lagi.

Batal Ya, Kirimkan!

Total Realisasi Triwulan (1,2,3,4)	Sisa Pagu Anggaran (Target - Total Realisasi Triwulan)	Sisa Pagu Anggaran Tanpa Triwulan 1	Catatan SKPD	Catatan Mitra	Ekspektasi Target	Input Realisasi Triwulan (1)
------------------------------------	--	-------------------------------------	--------------	---------------	-------------------	------------------------------